

Synchronstellung Gas-Bremse

Samstag, 12. März 2011

12:19

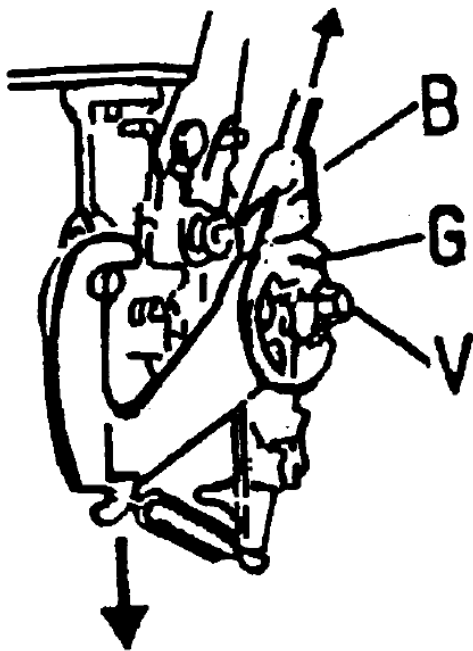
Die **Gasregulierung** erfolgte ab 3800 "motorradmäßig" mittels Gasdrehgriff. Beim Betätigen der Vorderradbremse wird automatisch die Leerlaufdrehzahl eingeregelt. Quel Comfort!

Lenker in Normalstellung bringen;


Vorderbremse mit Einrasthebel einstellen. Drehgriff muß aus Vollgas stehen;

Gaszug auf Einkerbung des oberen Kabelanschlags (**B**) des Vergasers bringen. Dann Gaszug um Plastikrolle (**G**) und unter Blockierung einmal drehen. Gaszug anziehen;


Hebel (**L**) in unterer Stellung halten und Kabelspannschraube (**V**) festdrehen;



Kombination Gas-Bremse



Einstellung: Gasdrehgriff und die 2 Hebel für Vergasereinstellung auf Vollgas stellen.
Gas-/Bremskabel in Plastikrolle gegen 1 Umdrehung GUZ drehen und Kabel stramm festmachen,



Beim Lösen der Bremse nimmt es (wieder) die voreingestellte Gasstellung an.
Salop gesagt: man kann das Gas - einmal auf Vollgas gestellt - mittels rechtem Bremshebel regulieren.